

BouMatic

www.boumatic.de

XPRESSWAY™

PARALLELMELKSTAND

DAS BESTE FÜR IHRE KÜHE



XPRESSWAY™

PARALLELMELKSTAND

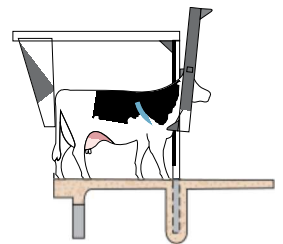
DAS BESTE FÜR IHRE KÜHE

Als Milcherzeuger legen Sie bei einem Melkstand großen Wert auf solide Konstruktion, Langlebigkeit, Sicherheit, Leistung, geringe Wartung, leichte Reinigung und ein ansprechendes Erscheinungsbild. Der Xpressway Parallel-Melkstand von BouMatic wird Ihre Erwartungen in all diesen Bereichen erfüllen oder sogar übertreffen.

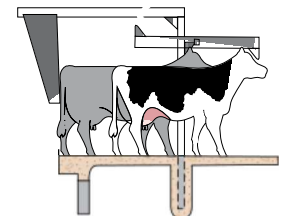
Ihr Händler:

Standardmerkmale des Xpressway Parallel, das Beste für Ihre Kühe

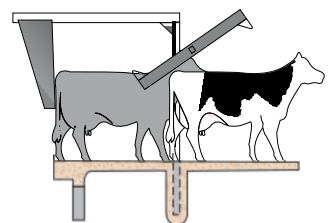
- **Das Kuhverkehrssystem** – Ausgangspunkt des Xpressway Kuhverkehrsystems ist die Treibvorrichtung im Wartehof. Sobald sich die Xpressway Eintriebstore öffnen, setzt sie sich automatisch in Bewegung und leitet die Kühe in aller Ruhe in den Melkstand. Nach dem Melken schwenkt das Rotiergatter in die Horizontale und die Tiere verlassen den Melkstand.
- **Das exklusive Exit Reel Rotiergatter, ein wesentliches Element zur Steuerung des Kuhverkehrs** – Alle Xpressway Parallel-Melkstände von BouMatic sind mit dem Exit Reel ausgestattet. Es beschleunigt den Kuhverkehr und dreht sich langsam, um das Anlernen der Kühe zu erleichtern. Am Melkende ermöglicht es einen schnellen Austrieb, so dass die nachfolgende Tiergruppe sofort den Melkstand betreten kann.
- **Eine solide Konstruktion** – Das Xpressway Melkstandsgerüst besteht aus massivem verzinktem Stahl und Edelstahl. Die gesamte Konstruktion ist im Betonboden verankert. Eine robuste, auf lange Haltbarkeit ausgelegte Konstruktion.



Position während des Melkens



Position am Melkende



Austriebposition